



SHERPA



Soluciones para la movilidad y accesibilidad


SHERPA

N903

Tecnología y fiabilidad
en cada detalle



Con capacidad de hasta 150 kg




1. Controles de ajuste y de seguridad incorporados en el timón.
2. Cargador electrónico de batería externa.
3. Rampas de aluminio.

Especificaciones Técnicas

N903

Peso de la máquina	59 Kg
Carga máxima	150 Kg
Altura máxima de escalón	23 cm
Espacio mínimo de giro	98x98 cm
Anchura mínima de escalera	110 cm
Pendiente máxima	35°
Desplazamiento del timón	Manual
Potencia del motor	180 W
Desplazamiento sobre llano	4 ruedas
Tensión de alimentación	230 V
Tensión de funcionamiento	24 V
Velocidad máxima	5 m/mín
Autonomía	35 pisos



Ruedas
antivuelco



Rampas
de aluminio

SHERPA

N905/906



Con 2 brazos
inferiores
plegables

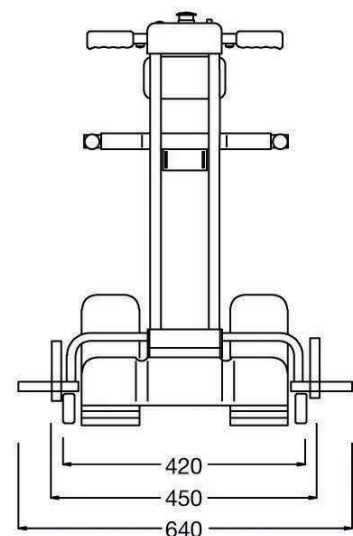
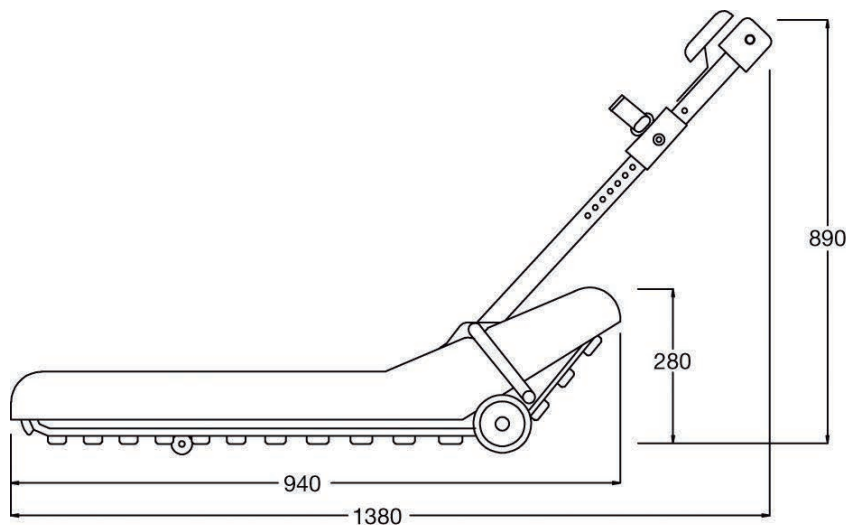
Control de
seguridad
situado en
el manillar



1. Controles de ajuste y de seguridad incorporados en el timón.
2. Brazos plegables inferiores para el apoyo de la silla de ruedas.
3. Cargador electrónico de batería externa.

Especificaciones Técnicas

	N905	N906
Peso de la máquina	42 Kg	45 Kg
Carga máxima	130 Kg	150 Kg
Altura máxima de escalón	23 cm	23 cm
Espacio mínimo de giro	98x98 cm	98x98 cm
Anchura mínima de escalera	90 cm	90 cm
Pendiente máxima	35°	35°
Desplazamiento del timón	Manual	Manual
Potencia del motor	220 W	220 W
Desplazamiento sobre llano	4 ruedas	4 ruedas
Tensión de alimentación	230 V	230 V
Tensión de funcionamiento	24 V	24 V
Velocidad máxima	5.5 m/mín	5 m/mín
Autonomía	40 pisos	35 pisos



* Los datos, características y acabados, son indicativos y no vinculantes, podrán variar sin previo aviso.

SHERPA

N907

6 ruedas de desplazamiento

4 estándar

2 motorizadas

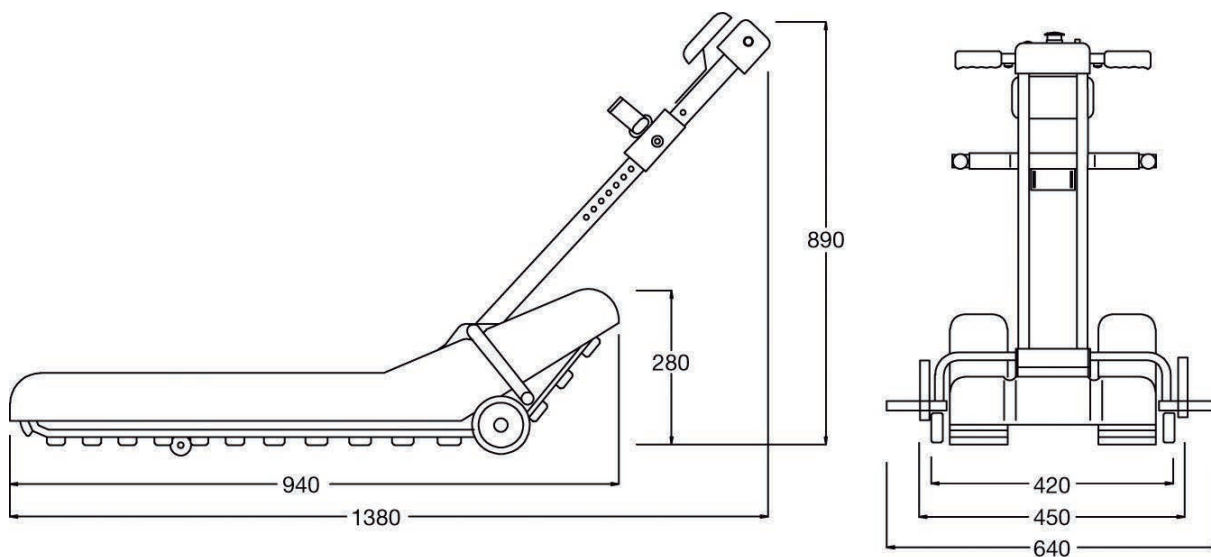




1. Controles de ajuste y de seguridad incorporados en el timón.
2. Brazos plegables inferiores para el apoyo de la silla de ruedas.
3. Cargador electrónico de batería externa.
4. Sistema eléctrico móvil.

Especificaciones Técnicas

	N907
Peso de la máquina	45 Kg
Carga máxima	130 Kg
Altura máxima de escalón	23 cm
Espacio mínimo de giro	98x98 cm
Anchura mínima de escalera	90 cm
Pendiente máxima	35°
Desplazamiento del timón	Manual
Potencia del motor	220 W
Desplazamiento sobre llano	4 ruedas + 2 motorizadas
Tensión de alimentación	230 V
Tensión de funcionamiento	24 V
Velocidad máxima	5,5 m/min
Autonomía	35 pisos




* Los datos, características y acabados, son indicativos y no vinculantes, podrán variar sin previo aviso.

SHERPA

N908



Incorpora
sistema
de timón
motorizado



1. Controles de ajuste y de seguridad incorporados en el timón.
2. Brazos plegables inferiores para el apoyo de la silla de ruedas.
3. Cargador electrónico de batería externa.
4. Sistema eléctrico móvil.
5. Sistema desplazamiento de timón motorizado.

Especificaciones Técnicas

Peso de la máquina

Carga máxima

Altura máxima de escalón

Espacio mínimo de giro

Anchura mínima de escalera

Pendiente máxima

Desplazamiento del timón

Potencia del motor

Desplazamiento sobre llano

Tensión de alimentación

Tensión de funcionamiento

Velocidad máxima

Autonomía

N908

45 Kg

130 Kg

23 cm

89x89 cm

90 cm

35°

Motorizado

220 W

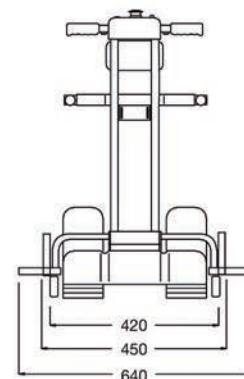
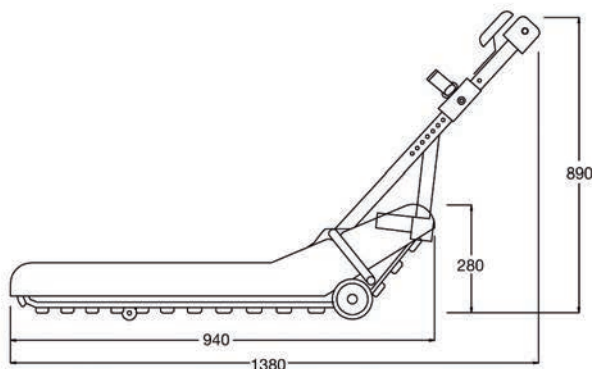
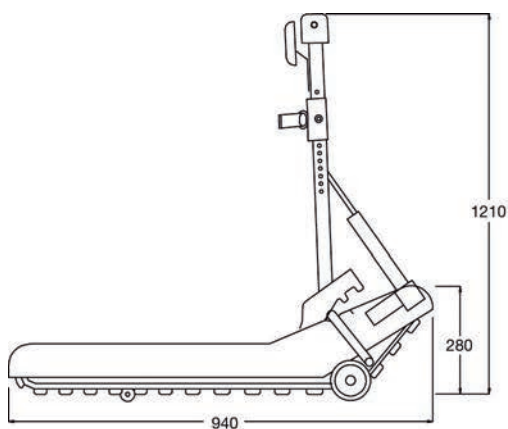
4 ruedas + 2 motorizadas

230 V

24 V

5,5 m/mín

35 pisos



* Los datos, características y acabados, son indicativos y no vinculantes, podrán variar sin previo aviso.

Características técnicas



1. Reposacabezas regulable.



2. Asa trasera para levantar o transportar la oruga.



3. Brazo versátil para el acople de la silla de ruedas.




4. Punto de equilibrio: indica cuándo se debe detener la marcha e inclinar la máquina.



5. Ruedas direccionales para el uso inmediato una vez alcanzado el suelo.



6. Manillar con pulsadores de avance, marcha y emergencia e indicador de pendiente.



Versátil
Dinámica
Compatible

Accesorios



Patines para sillas de ruedas; con ruedas traseras de 300 mm, o ruedas basculantes.



Prolongación para silla de ruedas XL



Bloqueador de plegado; evita que la silla de ruedas se pliegue.



Plataformas para sillas de ruedas de tipo estándar. (Sólo 903)



Un amplio abanico de productos que le ayudarán a mejorar su calidad de vida.



Grúas para piscinas

Plataformas salvaescaleras



Orugas

Minielevadores



Sillas salvaescaleras

Ascensores



Herclem Elevadores S.L - Tel: 965 420 820

www.imovic.com E-mail: info@imovic.com

© 2013 Todos los derechos reservados